

КГБУ СО «КОМПЛЕКСНЫЙ ЦЕНТР
СОЦИАЛЬНОГО ОБСЛУЖИВАНИЯ НАСЕЛЕНИЯ «СЕВЕРНЫЙ»

ОВОЩИ

Советы для родителей
по обучению детей на дому



Советы для родителей по обучению детей на дому
СОСТАВИЛ УЧИТЕЛЬ-ДЕФЕКТОЛОГ: МАЙОРОВА МАРИНА НИКОЛАЕВНА

Назови овощи, которые ты знаешь. **Игра «Ласковые слова».** Назови их ласково (например, помидор - помидорчик).



Игра «Собираем урожай»

На огороде вырос хороший урожай, давай его соберём.

Скажи, какие овощи срывают (помидор, огурец), какие выдёргивают (лук, морковь),
какие срезают (кабачок, капуста), какие выкапывают (картофель).



срывают




выдёргивают



срезают



выкапывают




Игра «Поварёнок»

Давай приготовим угощение, суп или салат. Выбери нужные овощи для блюда, назови их и объясни, как будешь готовить это «угощение» (брать, мыть, чистить, резать, варить).



Игра «Поварёнок»

Давай вспомним, какие овощи растут под землей, а какие на земле.



Составь предложения.

Начни их так:

«На земле растёт...».

«Под землёй растёт ...».




Игра «Скажи какой или какая?»

Огурец какой? – зелёный, хрустящий, сочный...

Морковь какая? – оранжевая, большая, сладкая.

Помидор какой? -красный, спелый, мясистый, сочный.

Картофель какой? - крупный, вкусный, рассыпчатый




Игра «Кулинар»

Скажи, что можно приготовить из овощей? (сок, суп, салат).
Подумай и скажи, сок из моркови - какой сок?

Сок: морковь, огурец, помидор.

Салат: капуста, огурец, овощи.

Суп: помидор, картофель, овощи.



Игра «Один - много».

Я назову один овощ, а ты – когда их много



Игра «Сосчитай до шести» (с выделением окончания голосом).

Они разные бывают,
В огородах созревают,
Одним словом называют,
В борщ их мама добавляет.

